



ТЕРРИТОРИАЛЬНЫЙ ОРГАН  
ФЕДЕРАЛЬНОЙ СЛУЖБЫ  
ГОСУДАРСТВЕННОЙ СТАТИСТИКИ  
ПО ПЕНЗЕНСКОЙ ОБЛАСТИ

# Основные показатели строительной деятельности в Пензенской области



за январь-июнь 2023 года



ТЕРРИТОРИАЛЬНЫЙ ОРГАН  
ФЕДЕРАЛЬНОЙ СЛУЖБЫ  
ГОСУДАРСТВЕННОЙ СТАТИСТИКИ  
ПО ПЕНЗЕНСКОЙ ОБЛАСТИ

# Основные показатели строительной деятельности

в Пензенской области

за январь-июнь 2023 года

- 01 Объем работ, выполненных по виду экономической деятельности «Строительство»
- 02 Рейтинг регионов ПФО по темпам роста объема строительных работ
- 03 Ввод в эксплуатацию зданий по их видам
- 04 Строительство жилых домов
- 05 Строительство жилых домов в разрезе регионов ПФО
- 06 Жилые дома, построенные населением
- 07 Жилые дома, построенные населением в городской и сельской местности
- 08 Ввод в действие объектов производственного и социального назначения
- 09 Строительство объектов, включённых в Федеральную адресную инвестиционную программу
- 10 Факторы, ограничивающие деятельность строительных организаций



# ОБЪЁМ РАБОТ, ВЫПОЛНЕННЫХ ПО ВИДУ ЭКОНОМИЧЕСКОЙ ДЕЯТЕЛЬНОСТИ «СТРОИТЕЛЬСТВО»

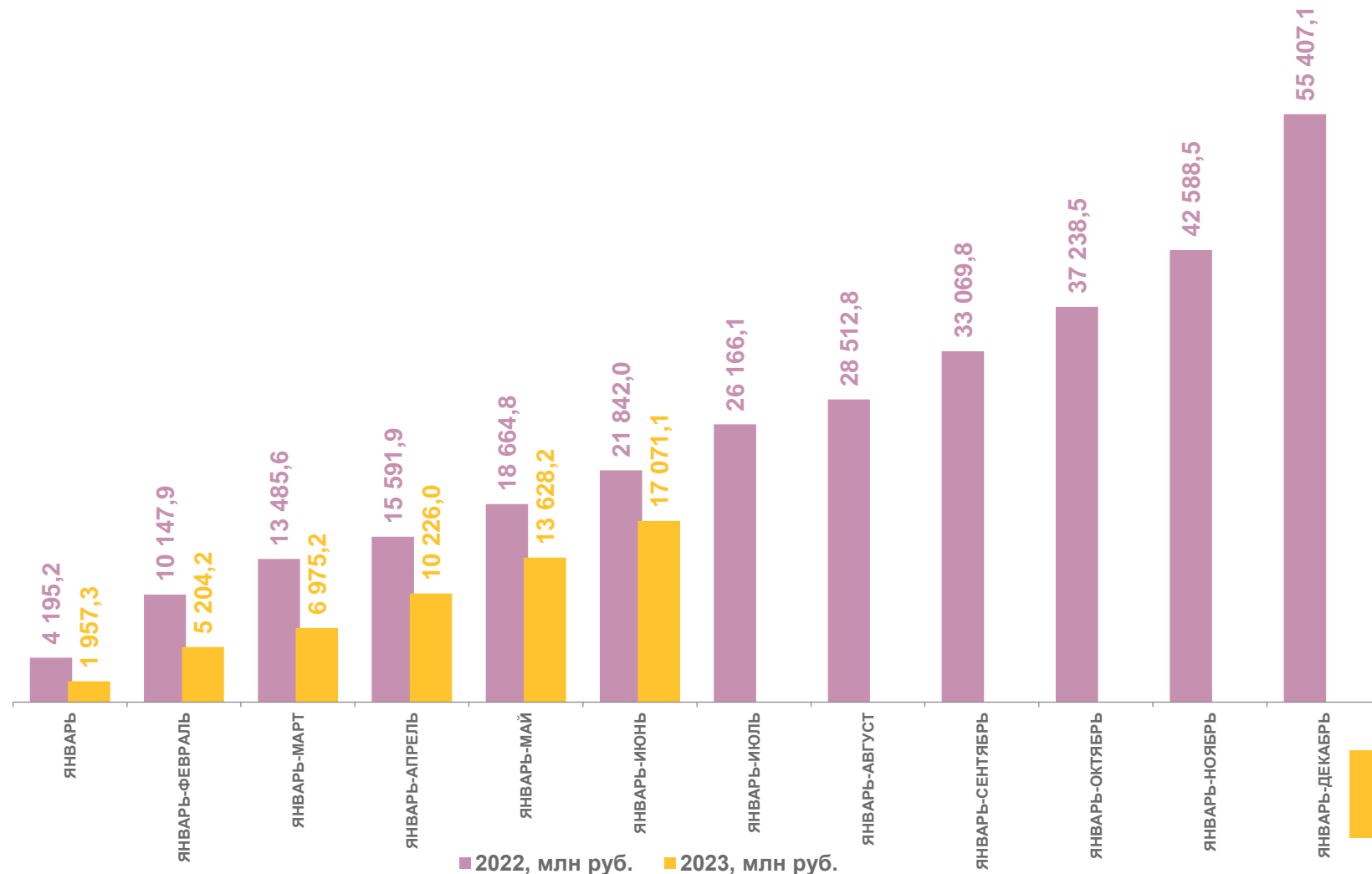
В ЯНВАРЕ-ИЮНЕ 2023 Г\*.



**17,1** млрд руб.

**75,6%**

к соответствующему периоду  
прошлого года  
(в сопоставимой оценке)



\*данные будут уточнены в декабре 2023 г.



# РЕЙТИНГ РЕГИОНОВ ПРИВОЛЖСКОГО ФЕДЕРАЛЬНОГО ОКРУГА ПО ТЕМПАМ РОСТА ОБЪЁМА СТРОИТЕЛЬНЫХ РАБОТ

В ЯНВАРЕ-ИЮНЕ 2023 Г.



**11** регионов

показали **рост**  
объёма строительства  
(к соответствующему периоду  
прошлого года)


**2** региона

показали **снижение**  
объёма строительства  
(к соответствующему  
периоду прошлого года)



# ВВОД В ЭКСПЛУАТАЦИЮ ЗДАНИЙ ПО ИХ ВИДАМ

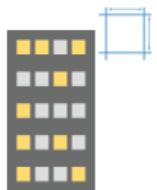
В ЯНВАРЕ-ИЮНЕ 2023 Г.

		Количество зданий, ед.	Общая площадь зданий, тыс. кв. м
Жилые дома		1392	509,0
Здания нежилого назначения:			
промышленные		7	23,0
сельскохозяйственные		1	1,4
коммерческие		17	38,6
другие		11	10,7



# СТРОИТЕЛЬСТВО ЖИЛЫХ ДОМОВ

В ЯНВАРЕ-ИЮНЕ 2023 Г.

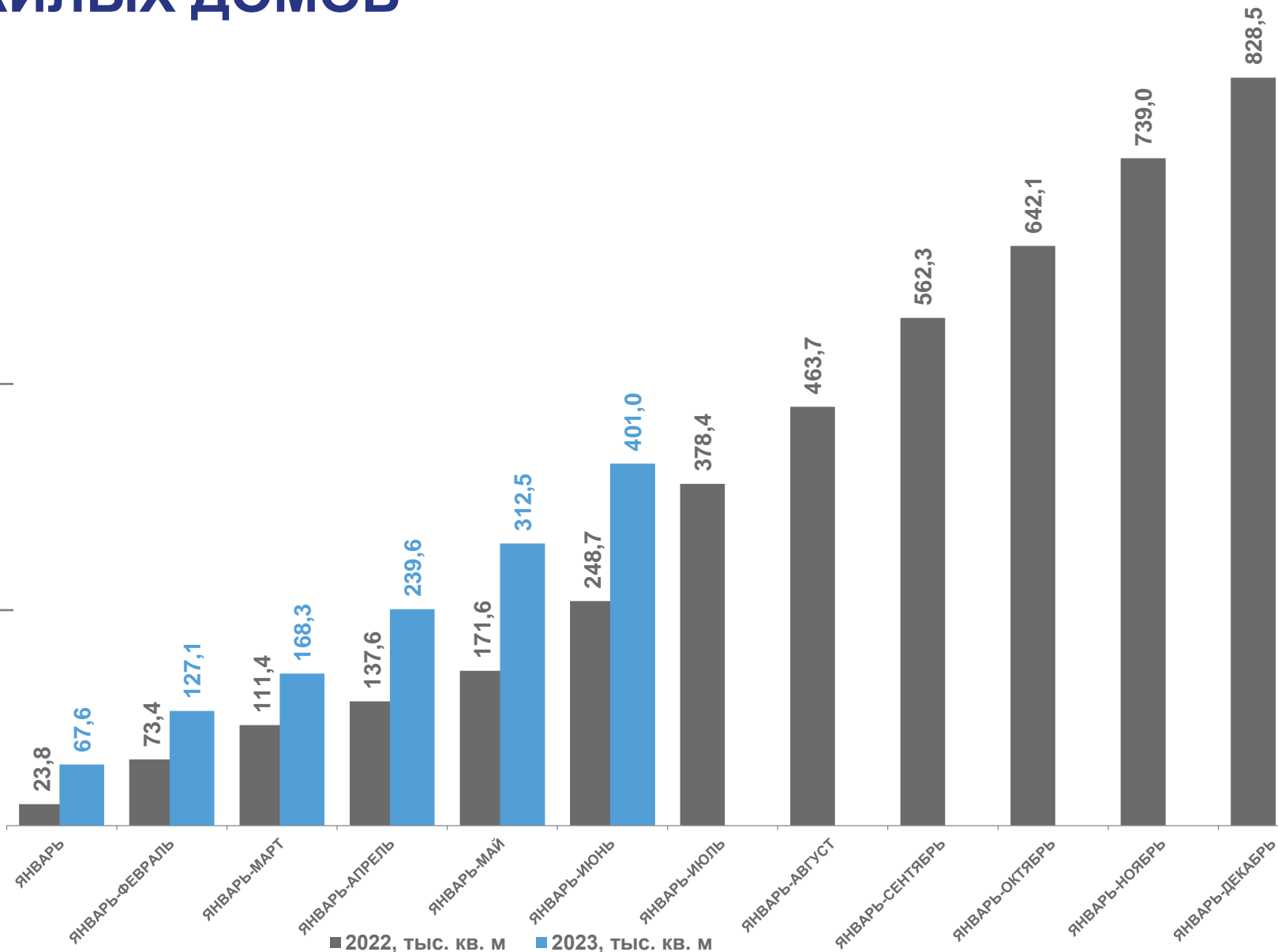


**401,0** ТЫС. КВ. М



**161,2%**

к соответствующему периоду  
прошлого года



# СТРОИТЕЛЬСТВО ЖИЛЫХ ДОМОВ В РАЗРЕЗЕ РЕГИОНОВ ПРИВОЛЖСКОГО ФЕДЕРАЛЬНОГО ОКРУГА

В ЯНВАРЕ-ИЮНЕ 2023



Пензенская область – **лидер** по темпам ввода жилья в ПФО



**3**

место в РФ

Рейтинг по индексу физического объёма ввода жилых домов, %



**8** регионов

показали **рост** уровня ввода жилых домов (к соответствующему периоду прошлого года)

**6** регионов

показали **снижение** уровня ввода жилых домов (к соответствующему периоду прошлого года)



# ЖИЛЫЕ ДОМА, ПОСТРОЕННЫЕ НАСЕЛЕНИЕМ

В ЯНВАРЕ-ИЮНЕ 2023 Г.



**1361** ДОМ

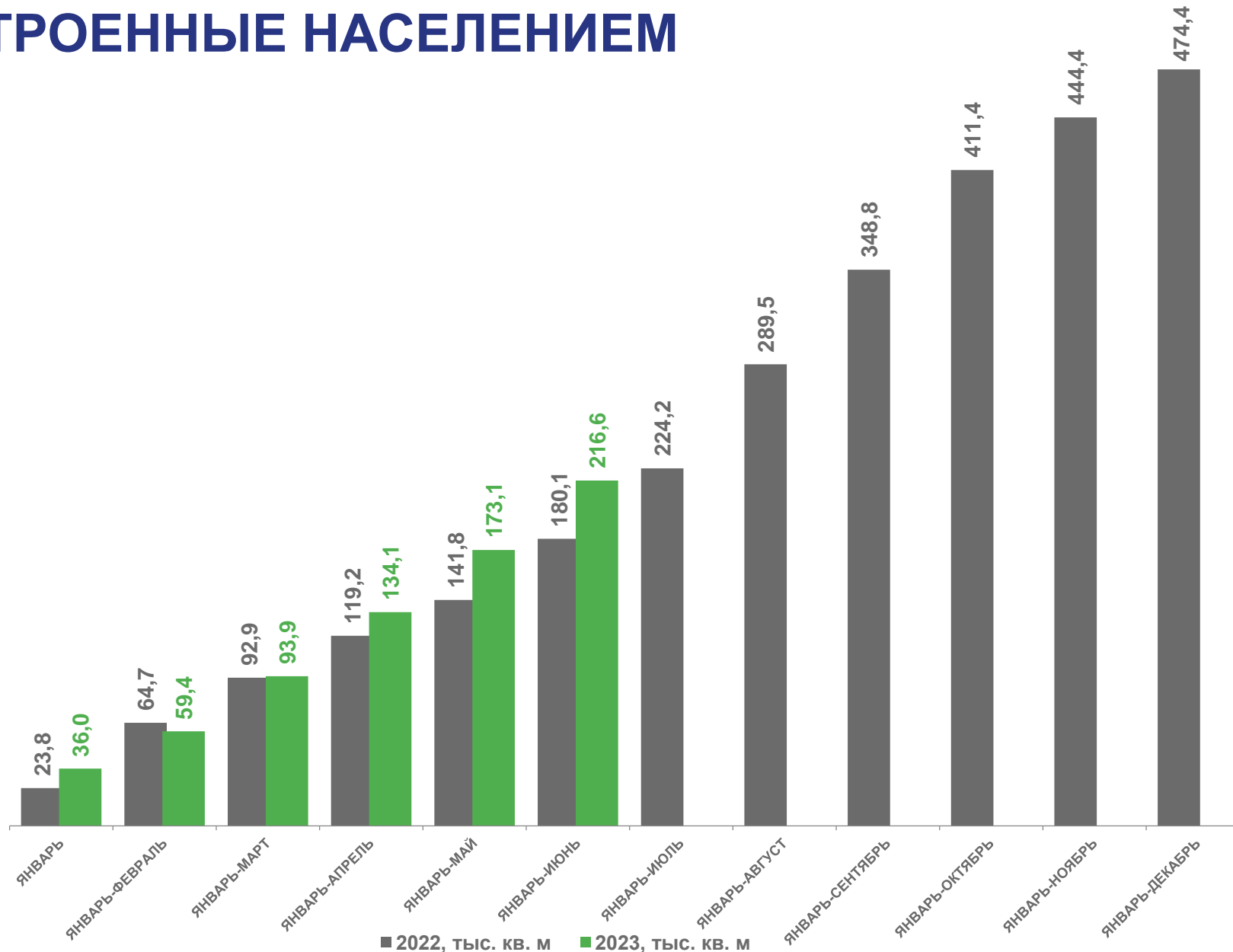


**216,6** ТЫС. КВ. М



**120,3%**

к соответствующему периоду  
прошлого года





# ЖИЛЫЕ ДОМА, ПОСТРОЕННЫЕ НАСЕЛЕНИЕМ В ГОРОДСКОЙ И СЕЛЬСКОЙ МЕСТНОСТИ

В ЯНВАРЕ-ИЮНЕ 2023 Г.



Городская местность

Сельская местность

Общая площадь жилых помещений, тыс. кв. м

**93,8**

**122,8**

Прирост (снижение) к январю-июню 2022 г., %

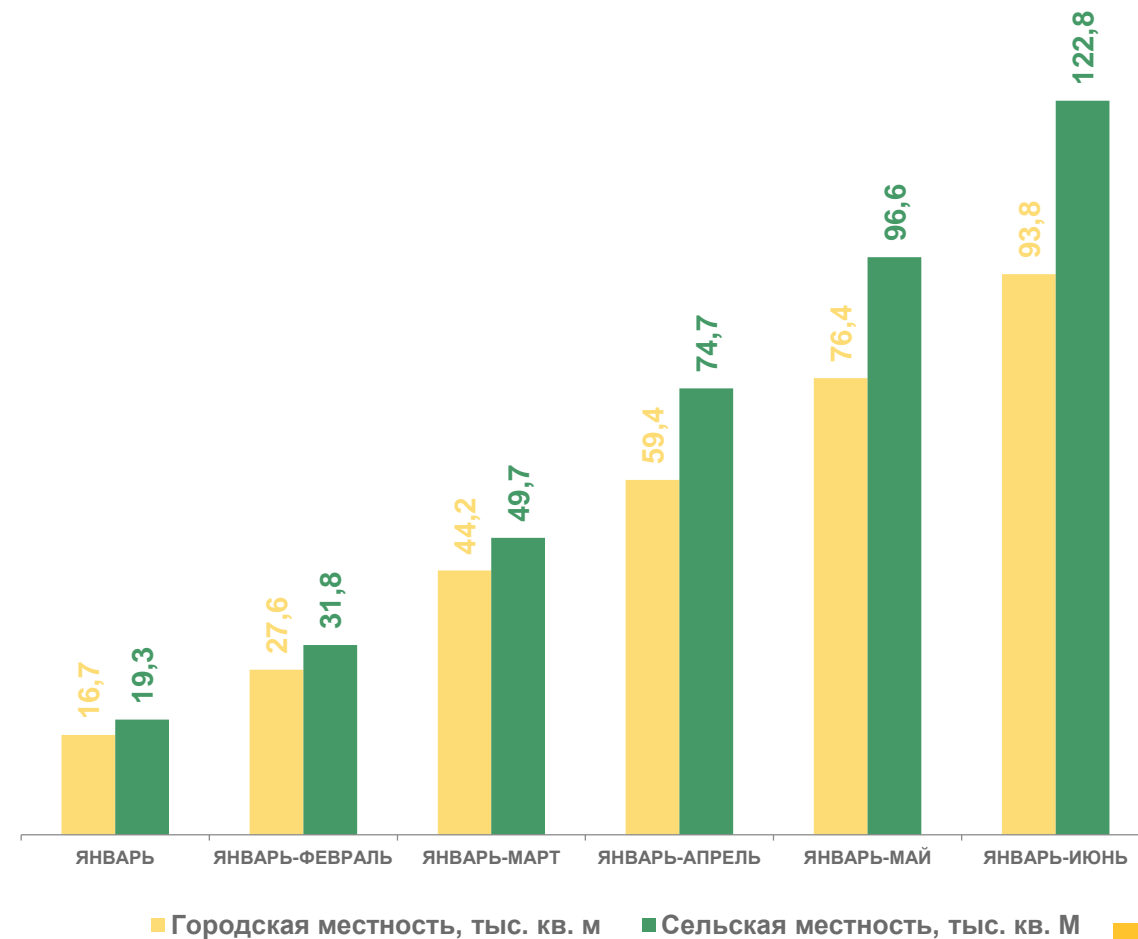
**108,6%**

**131,0%**

Удельный вес, %

**43,3**

**56,7**



# ВВОД В ДЕЙСТВИЕ ОБЪЕКТОВ ПРОИЗВОДСТВЕННОГО И СОЦИАЛЬНОГО НАЗНАЧЕНИЯ

В ЯНВАРЕ-ИЮНЕ 2023 Г.



Элеватор

**20,0** тыс. т  
единовременного хранения



Силосные и сенажные сооружения

**60,0** тыс. куб. м



Торговые помещения и общетоварные склады

**34,3** тыс. кв. м



Инженерные коммуникации (газовые, водопроводные, электрические сети)

**268,1** км



Автомобильные дороги с твёрдым покрытием

**1,4** км



Мост

**86,0** пог. м



Гостиницы

**60** мест






Спортивное сооружение

**4,9** тыс. кв. м



# СВЕДЕНИЯ О СТРОИТЕЛЬСТВЕ ОБЪЕКТОВ, ВКЛЮЧЁННЫХ В ФЕДЕРАЛЬНУЮ АДРЕСНУЮ ИНВЕСТИЦИОННУЮ ПРОГРАММУ

В ЯНВАРЕ-ИЮНЕ 2023

Наименование объекта строительства	Мощность объекта	Фактически использовано, млн руб.		Техническая готовность
		Всего с начала строительства	В том числе в январе-июне 2023 г.	
Общеобразовательная школа с. Засечное 	<b>2 425</b> мест	<b>2 666,7</b>	<b>960,0</b>	<b>71-90%</b>
Участок автодороги М-5 «Урал» (в обход г. Спасск) 	<b>23,1</b> км	<b>6 495,8</b>	<b>757,4</b>	<b>51-70%</b>
Пензенский государственный цирк 	<b>1 400</b> мест	<b>1 230,6</b>	<b>150,3</b>	<b>51-70%</b>



# ФАКТОРЫ, ОГРАНИЧИВАЮЩИЕ ДЕЯТЕЛЬНОСТЬ СТРОИТЕЛЬНЫХ ОРГАНИЗАЦИЙ

